

SOLUCIONES PRÁCTICAS



## Higiene y Limpieza









## Catálogo General



# ÍNDICE GENERAL

## Higiene y Limpieza

	1. Maquinaria de limpieza .....	4
	1a. Accesorios maquinaria .....	6
	2. Equipos de limpieza .....	9
	2a. Accesorios y recambios .....	12
	3. Gestión de residuos .....	14
	4. Complementos de limpieza .....	24

# 1. MAQUINARIA DE LIMPIEZA



## Aspirador Polvo - 10 litros

Aspirador profesional de tamaño pequeño para polvo de 1 motor, con depósito de 10 litros de PVC. MUY SILENCIOSO. Especial para hoteles, residencias, etc. Compacto, ligero y manejable: Equipado con una base de 4 ruedas pequeñas giratorias. Potencia 1 x 1200 W.

**Se suministra con:** Manguera flexible con terminales, doble tubo recto de metal, boquilla doble uso, boquilla tapicería, cepillo redondo y boquilla plana.

Kit de accesorios de Ø 36 mm.

**Ref. BF512A**

**Dimensiones cm:** 42 x 41 x 53



## Aspirador Polvo/Agua - 15 litros

Aspirador profesional apto para polvo/líquidos, equipado con 1 motor, con depósito de 15 litros de capacidad de acero inox, resistente a los golpes y el calor. Compacto, ligero y manejable: Con 4 ruedas pequeñas giratorias que facilitan su desplazamiento y maniobrabilidad. Potencia 1 x 1200 W.

**Se suministra con:** Manguera flexible con terminales, doble tubo recto de metal, boquillas de polvo y líquido, cepillo redondo, boquilla tapicería y boquilla plana.

Kit de accesorios de Ø 36 mm.

**Ref. BF570**

**Dimensiones cm:** 45 x 45 x 63



## Aspirador Polvo/Agua - 30 litros

Aspirador profesional apto para polvo/líquidos, equipado con 1 motor, con depósito de 30 litros de capacidad de acero inox, resistente a los golpes y el calor. Compacto, ligero y manejable: Con 4 ruedas pequeñas giratorias que facilitan su desplazamiento y maniobrabilidad. Potencia 1 x 1200 W.

**Se suministra con:** Manguera flexible con terminales, tubo de metal con doble curva, boquillas de polvo y líquido, cepillo redondo, boquilla tapicería y boquilla plana.

Kit de accesorios de Ø 40 mm.

**Ref. BF575A**

**Dimensiones cm:** 45 x 45 x 81

**NOVEDAD**



## Aspirador Polvo/Agua - 70 litros

Aspirador profesional apto para polvo/líquidos, equipado con 2 motores, con depósito de 70 litros de capacidad de acero inox, resistente a los golpes y el calor. Muy manejable: Con 2 ruedas pequeñas giratorias y 2 grandes fijas que facilitan su desplazamiento y maniobrabilidad. Potencia 2 x 1000 W.

**Se suministra con:** Manguera flexible con terminales, tubo de metal con doble curva, boquillas de polvo y líquido, cepillo redondo, boquilla tapicería y boquilla plana.

Kit de accesorios de Ø 40 mm.

**Ref. BF580-2**

**Dimensiones cm:** 60 x 54 x 102,5



## Aspirador Polvo/Agua - 80 litros

Aspirador profesional apto para polvo/líquidos, equipado con 3 motores, con depósito de 80 litros de capacidad de acero inox, resistente a los golpes y el calor. Muy manejable: Con 2 ruedas pequeñas giratorias y 2 grandes fijas que facilitan su desplazamiento y maniobrabilidad. Potencia 3 x 1000 W.

**Se suministra con:** Manguera flexible con terminales, tubo de metal con doble curva, boquillas de polvo y líquido, cepillo redondo, boquilla tapicería y boquilla plana.

Kit de accesorios de Ø 40 mm.

**Ref. BF585-3**

**Dimensiones cm:** 62 x 57 x 114



## Aspirador Polvo/Agua - 90 litros

Aspirador profesional apto para polvo/líquidos, equipado con 3 motores, con depósito de 90 litros de capacidad de HDPE, resistente a los golpes y los químicos agresivos.

Muy manejable: Con 2 ruedas pequeñas giratorias y 2 grandes fijas que facilitan su desplazamiento y maniobrabilidad. Potencia 3 x 1000 W.

**Se suministra con:** Manguera flexible con terminales, doble tubo recto de metal, boquillas de polvo y líquido, cepillo redondo, boquilla tapicería y boquilla plana.

Kit de accesorios de Ø 40 mm.

**Ref. BF584A-3**

**Dimensiones cm:** 55 x 43 x 120



## Rotativa 13'' (33 cm)

Rotativa para el cristalizado, abrillantado y fregado de zonas de dimensiones reducidas, áreas de difícil acceso, escalones, etc.

Diámetro del plato: 33 cm (13'')

Peso 25 Kg / Potencia 750 W / Motor 190 r.p.m.

**Se suministra con:** 1 disco para suelos duros, 1 disco para suelos blandos, 1 disco portapad y 1 depósito de líquidos.

**Ref. BF520**



## Rotativa 17" (43 cm)

Rotativa para el cristalizado, abrillantado y fregado de zonas de dimensiones medianas.

Diámetro del plato: 43 cm (17")

Peso 45 Kg / Potencia 1200 W / Motor 154 r.p.m.

**Se suministra con:** 1 disco para suelos duros, 1 disco para suelos blandos, 1 disco portapad y 1 depósito de líquidos.

**Ref. BF521**



## Rotativa 21" (53 cm)

Rotativa para el cristalizado, abrillantado y fregado de zonas de grandes dimensiones.

Diámetro del plato: 53 cm (21")

Peso 52,2 Kg / Potencia 1300 W / Motor 154 r.p.m.

**Opcional:** Discos y depósito.

**Ref. BF522**

## 1a. ACCESORIOS MAQUINARIA




## Motor 1000W para aspirador

Motor de repuesto para nuestra gama completa de aspiradores.

Se entrega con el cableado ya preparado para conectar.

**Ref. BF858**



## Recambios aspiradores Ø 36 y Ø 40 mm

	Nº	Ø 36	Ø 40
Manguera de aspiración	1	BF839	BF734
Conector de salida largo	2	BF843	BF735
Conector de entrada corta	3	BF838	BF733
Tubo metálico (en 2 piezas)	4	BF842	BF732
Boquilla aspiración polvo	5	BF837	BF739
Boquilla plana	6	BF841	BF736
Boquilla/cepillo plano	7	BF836	BF737
Boquilla polvo/agua	8	BF852	BF738
Boquilla tapicería	9	BF840	—



## Accesorio fijo de barrido/aspiración

Elemento opcional para nuestros aspiradores de 70, 80 y 90 litros. Con doble junta de goma para recoger mejor el agua del suelo. Se puede poner y quitar muy fácilmente según convenga su uso.

Se instala sobre un soporte que hay que colocar en la base de los aspiradores de 70 y 80 litros. En el caso del aspirador de 90 litros, se fija directamente al cuerpo. No afecta a su hermeticidad ni fuerza de succión.

**Se suministra con:** Manguera flexible con terminales, soporte para fijación, tornillos e instrucciones de instalación.

**Ref. 9006A - Accesorio para aspiradores de 70 y 80 litros**

**Ref. 9006B - Accesorio para aspirador de 90 litros**



## Bolsas reutilizables

Tres tamaños de bolsa de filtro reutilizable para nuestros aspiradores de 10, 15 ó 30 litros.

Disponen de un cierre en la parte inferior para vaciar su contenido y poder lavarse en lavadora.

Facilitan el vaciado de los aspiradores de una manera más higiénica y controlada.

Además del filtro con que ya viene equipado el aspirador, estas bolsas ayudan a un menor gasto en mantenimiento del mismo.

Nota: No utilizar cuando se vaya a aspirar líquidos.

**Ref. 9021 - Bolsa para aspirador de 10 litros**

**Ref. 9022 - Bolsa para aspirador de 15 litros**

**Ref. 9023 - Bolsa para aspirador de 30 litros**





## Disco/cepillo para suelos blandos

Cepillo con cerdas blandas ideal para su uso en moquetas, alfombras, ...

**Ref. 9210 - Disco para rotativa BF520 de 13" (33 cm)**

**Ref. 9201 - Disco para rotativa BF521 de 17" (43 cm)**



## Disco/cepillo para suelos duros

Cepillo con cerdas duras, ideal para su uso en suelos de cemento, baldosa, terrazo, etc.

**Ref. 9211 - Disco para rotativa BF520 de 13" (33 cm)**

**Ref. 9202 - Disco para rotativa BF521 de 17" (43 cm)**



## Disco portapad/plato de arrastre

Plato de arrastre para fijar cualquier tipo de disco abrasivo, lana metálica, etc., para conseguir el acabado deseado en el suelo.

**Ref. 9212 - Disco para rotativa BF520 de 13" (33 cm)**

**Ref. 9203 - Disco para rotativa BF521 de 17" (43 cm)**



## Depósito para líquidos

Capacidad de los depósitos: 12 litros.

Cuentan con una cánula para conectarse a la rotativa y poder dispensar el producto químico deseado directamente sobre el disco.

**Ref. 9301 - Depósito Deluxe de 12 litros**

**Ref. 9303 - Depósito estándar 12 litros**



## Embrague para discos

Pieza de recambio del embrague de los discos.

Con esta pieza puede hacer compatibles sus antiguos discos con nuestras máquinas rotativas.

**Ref. 9311 - Embrague apto para discos de 13" y 17"**

## 2. EQUIPOS DE LIMPIEZA



### Carro multifunción CARLIMP STYLE

Carro de limpieza de gran capacidad. Construido con materiales de primera calidad (HDPE). Diseño moderno y resistente. Asas ergonómicas.

Amplia plataforma, para transportar un equipo con prensa Thor, Mini Thor, o contenedores Tauro.

Incorpora bolsa de vinilo con cremallera a prueba de fugas.

Provisto de una base inferior para apoyo de la bolsa y una tapa de acceso para una mayor higiene.

**Ref. 8180**

**Dimensiones cm:** 130 x 55 x 100



### Carro multifunción CARLIMP DUO

Carro de limpieza de gran capacidad. Construido con materiales de primera calidad (HDPE). Incorpora una barra en la plataforma, para la fijación de dos cubos y una prensa. Sencillo y completo sistema de limpieza.

Los cubos nos permiten separar la solución limpiadora del agua de aclarado.

Provisto de una base inferior para apoyo de la bolsa y una tapa de acceso para una mayor higiene.

Opcional: Hasta 2 plataformas de apoyo para mopas (No incluidas).

**Ref. 8180C**

**Dimensiones cm:** 130 x 55 x 100



### Carro multifunción CARLIMP TWIN

Carro de limpieza de gran capacidad.

Construido con materiales de primera calidad (HDPE).

Incorpora de serie dos bolsas de vinilo con cremallera y tapa.

Ideal para recoger tanto ropa sucia como residuos, ahorrando tiempo y costes de mano de obra.

**Ref. 8180B**

**Dimensiones cm:** 130 x 55 x 100





## Carro multifunción CARLIMP STAR

Carro multifuncional con numerosas posibilidades de uso y compatible con artículos de nuestra gama de oferta:

- Con los equipos de doble cubo "Neptuno" y "Neptuno Maxi".
- Con el cubo con prensa "Thor" y "MiniThor".
- Con contenedores "Tauro", ...

Fabricado en polietileno de alta densidad.

**Ref. 8160**

**Dimensiones cm:** 113 x 51 x 97



## Carro multifunción CARLIMP 2000

Carro multifuncional con numerosas posibilidades de uso y compatible con artículos de nuestra gama de oferta:

- Con los equipos de doble cubo "Neptuno" y "Neptuno Maxi".
- Con el cubo con prensa "Thor" y "MiniThor".
- Con contenedores "Tauro", ...

Bolsa de vinilo con tapa para una mayor higiene.

Asas para un mejor control.

Fabricado en polietileno de alta densidad.

**Ref. 8160A**

**Dimensiones cm:** 122 x 51 x 99



## Sistema doble cubo NEPTUNO MAXI

Capacidad 2 x 25 litros.

Prensa y manillar ya incluidos en el equipo.

Encaja perfectamente en nuestros carros "Carlímp Star" y "Carlímp 2000".

**Ref. 8074**

**Dimensiones cm:** 85 x 44 x 70



## Sistema doble cubo NEPTUNO

Capacidad 2 x 18 litros.

Prensa y manillar ya incluidos en el equipo.

Encaja perfectamente en nuestros carros "Carlímp Star" y "Carlímp 2000".

**Ref. 8076**

**Dimensiones cm:** 74 x 43 x 74



## Cubo con prensa 32 litros THOR

Equipo de limpieza líder en ventas. Capacidad: 32 litros.

Incorpora serigrafía de aviso de suelo mojado.

Prensa incluida.

Dispone de un asa posterior para facilitar el vaciado del agua.

La prensa se mantiene en su lugar aunque se incline el cubo para vaciarlo.

**Ref. 8081**

**Dimensiones cm:** 65 x 40 x 87



## Cubo con prensa 24 litros MiniTHOR

Equipo de limpieza líder en ventas. Capacidad: 24 litros.

Incorpora serigrafía de aviso de suelo mojado.

Prensa incluida.

Dispone de un asa posterior para facilitar el vaciado del agua.

La prensa se mantiene en su lugar aunque se incline el cubo para vaciarlo.

**Ref. 8079**

**Dimensiones cm:** 50 x 39 x 81



## Cubo con prensa 24 litros STEEL THOR

Versión metálica del Sistema MiniThor.

Capacidad: 25 litros.

Prensa y manillar incluidos.

Dispone de un cestillo metálico en la parte posterior para alojar utensilios (Foto pequeña).

**Ref. 8082**

**Dimensiones cm:** 56 x 40 x 90



## Señal de aviso multilingüe

Señal de aviso bilingüe.

Se pueden personalizar tanto los textos (en euskera, catalán, gallego, etc.) como los logotipos.

**Ref. 3042**

**Dimensiones cm:** 30 x 42 x 62

## 2a. ACCESORIOS y RECAMBIOS EQUIPOS DE LIMPIEZA



### Prensa vertical GRIS

Apta para todos nuestros equipos de limpieza (Thor, MiniThor, Neptuno, Neptuno Maxi, Carlimp Duo, Steel Thor).

Ref. PRENSA



### Prensa vertical AMARILLA

Apta para todos nuestros equipos de limpieza (Thor, MiniThor, Neptuno, Neptuno Maxi, Carlimp Duo, Steel Thor).

Ref. PRENSA-AM



### Cubos auxiliares

Cubos cuadrados de 6 litros de capacidad, con asa plástica. Apilables.

Prácticos y útiles. Se pueden utilizar con nuestros carros de gama CARLIMP.

4 colores a elegir.

Ref. R2004 - Color AZUL

Ref. R2005 - Color ROJO

Ref. R2006 - Color AMARILLO

Ref. R2007 - Color VERDE

Dimensiones cm: 85 x 44 x 70



## Cubeta accesorios

Apta para toda nuestra gama de carros CARLIMP: Star, 2000, Style, Duo y Twin.  
Encaja perfectamente en la base superior de los mismos.

**Ref. 8405**



## Soporte portamopas para gama CARLIMP

Base portamopas opcional para los carros de la gama CARLIMP, modelos STYLE (Ref. 8180), DUO (Ref. 8180C) y TWIN (Ref. 8180B).

Se pueden colocar hasta 2 unidades por carro, una en cada lado.

**Ref. R8180-BASE**



## Bolsas de vinilo para carros multifunción

Ref.	Descripción	Apto para Refs.
R8160	Bolsa SIN cremallera	8160 / 8160A
R8160A	Bolsa CON cremallera	8160 / 8160A
R8180-B	Bolsa CON cremallera	8180 / 8180B / 8180 C



## Ruedas de repuesto

Ref.	Descripción	Apto para Refs.
R8160-02	Rueda grande	8160 / 8160A
R8160-03	Eje ruedas	8160 / 8160A
R8176-01	Rueda	8160 / 8160A / 8074 / 8076
R8179-01	Rueda	8079
R8181-01	Rueda	8081
R8182-01	Rueda	8082



## Piezas de recambio para prensa GRIS

Ref.	Nº	Descripción
R-PISON	1	Pisón prensa
R-CREMALLERA	2	Kit cremalleras dcha./izda.
R-SEMICORONA	3	Kit coronas dentadas dcha./izda.
R-MUELLE	4	Kit Muelles

### 3.

## GESTIÓN DE RESIDUOS Contenedores y papeleras



### Contenedores RSU 4 ruedas - 1000 litros

Certificado EN840.

Material: HDPE estabilizado contra rayos UV.

Base reforzada.

Dotados de 4 ruedas, 2 de ellas con freno. Fáciles de mantener.

Asas ergonómicas y seguras a los lados. Optimización de la parte mecánica.

Sólida disposición de refuerzos.

**Ref. 1000**

**Dimensiones cm:** 127 x 107 x 130



### Contenedores RSU 4 ruedas - 800 litros

Certificado EN840.

Material: HDPE estabilizado contra rayos UV.

Base reforzada. Dotados de 4 ruedas, 2 de ellas con freno.

Fáciles de mantener.

Asas ergonómicas y seguras a los lados. Optimización de la parte mecánica.

Sólida disposición de refuerzos.

**Ref. 800**

**Dimensiones cm:** 127 x 78 x 132



### Contenedor RSU 2 ruedas - 360 litros

Concepción robusta con mayor refuerzo en zonas con mayor necesidad estática y dinámica. Total estabilidad gracias a la relación entre ancho, alto y distribución del peso. Diseño funcional y conforme a la normativa EN840.

Extremadamente ligeros, fáciles de transportar y manejar.

Silenciosos, tanto en suelos como en el cierre de la tapa. Esta dispone de una pestaña que al cerrar el contenedor crea un colchón de aire, frenándola y evitando golpes y ruidos molestos. Formas redondeadas, lisas, sin rebordes, impurezas, o rugosidades, que facilita un vaciado óptimo y una fácil limpieza.

**Ref. 360**

**Dimensiones cm:** 62 x 79 x 110



## Contenedor RSU 2 ruedas - 240 litros

Concepción robusta con mayor refuerzo en zonas con mayor necesidad estática y dinámica. Total estabilidad gracias a la relación entre ancho, alto y distribución del peso. Diseño funcional y conforme a la normativa EN840.

Extremadamente ligeros, fáciles de transportar y manejar.

Silenciosos, tanto en suelos como en el cierre de la tapa. Esta dispone de una pestaña que al cerrar el contenedor crea un colchón de aire, frenándola y evitando golpes y ruidos molestos. Formas redondeadas, lisas, sin rebordes, impurezas, o rugosidades, que facilita un vaciado óptimo y una fácil limpieza.

**Ref. 240**

**Dimensiones cm:** 58 x 73 x 108



## Contenedor RSU 2 ruedas - 120 litros

Concepción robusta con mayor refuerzo en zonas con mayor necesidad estática y dinámica. Total estabilidad gracias a la relación entre ancho, alto y distribución del peso. Diseño funcional y conforme a la normativa EN840.

Extremadamente ligeros, fáciles de transportar y manejar.

Silenciosos, tanto en suelos como en el cierre de la tapa. Esta dispone de una pestaña que al cerrar el contenedor crea un colchón de aire, frenándola y evitando golpes y ruidos molestos. Formas redondeadas, lisas, sin rebordes, impurezas, o rugosidades, que facilita un vaciado óptimo y una fácil limpieza.

**Ref. 120**

**Dimensiones cm:** 49 x 55 x 98



## Pedal opcional contenedor RSU 2 ruedas

Pedal opcional para acoplar a nuestros contenedores RSU de 120, 240 y 360 litros.

Muy fácil montaje.

**Ref. PEDAL1 - Para contenedores RSU de 120, 240 y 360 litros**

**Ref. PEDAL2 - Para contenedores RSU de 800 y 1000 litros**



## Contenedor CARGO 120 litros - Con pedal

Diseño ergonómico.

Gran capacidad de almacenaje.

Pedal y barra elevadora de metal para mayor resistencia y vida útil.

Pequeña tapa accesoria en la parte superior.

Las ruedas no sobresalen del cuerpo, quedando protegidas de los golpes.

Asas para un mejor transporte.

**Ref. 7302A**

**Dimensiones cm:** 57 x 55,5 x 89

**NOVEDAD**



## Contenedor CARGO 120 litros - Sin pedal

Diseño ergonómico.

Gran capacidad de almacenaje: 120 litros.

Pequeña tapa accesoria en la parte superior.

Las ruedas no sobresalen del cuerpo, quedando protegidas de los golpes.

Asas para un mejor transporte.

**Ref. 7302**

**Dimensiones cm:** 57 x 55,5 x 89

**NOVEDAD**



## Contenedor CARGO 240 litros - Con pedal

Diseño ergonómico.

Gran capacidad de almacenaje: 240 litros.

Pedal y barra elevadora de metal para mayor resistencia y vida útil.

Pequeña tapa accesoria en la parte superior.

Las ruedas no sobresalen del cuerpo, quedando protegidas de los golpes.

Asas para un mejor transporte.

**Ref. 7303A**

**Dimensiones cm:** 62 x 61 x 104

**NOVEDAD**



## Contenedor CARGO 240 litros - Sin pedal

Diseño ergonómico.

Gran capacidad de almacenaje: 240 litros.

Pequeña tapa accesoria en la parte superior.

Las ruedas no sobresalen del cuerpo, quedando protegidas de los golpes.

Asas para un mejor transporte.

**Ref. 7303**

**Dimensiones cm:** 62 x 61 x 104



## Contenedor CARGO PLUS 120 litros Con pedal

Ideales para el sistema de recogida selectiva de residuos.

Dotados con pedal y barra elevadora de metal. Paredes más gruesas y resistentes que otros contenedores similares.

Fáciles de transportar y manejar. Dimensiones ergonómicas.

Ruedas de Ø 20 cm protegidas para evitar golpes y preparadas para su uso en terrenos irregulares. Cuerpo cónico y formas redondeadas y lisas para facilitar su limpieza y vaciado.

**Ref. 7305A**

**Dimensiones cm:** 49 x 54 x 93



## Contenedor TAURO - 80 litros Con base de ruedas y tapa

Contenedores contruidos en polietileno resistente a los golpes.  
Diseñados tanto para su uso en el interior como en el exterior.  
Dotados con tapa que encaja a presión, permitiendo su apilado.  
Asas con agujeros de drenaje para evitar la acumulación de la suciedad.

**Ref. 7503**

**Dimensiones cm:** 54 x 51 x 75



## Contenedor TAURO - 80 litros Con tapa

Contenedores contruidos en polietileno resistente a los golpes.  
Diseñados tanto para su uso en el interior como en el exterior.  
Dotados con tapa que encaja a presión, permitiendo su apilado.  
Asas con agujeros de drenaje para evitar la acumulación de la suciedad.

**Ref. 7510**

**Dimensiones cm:** 54 x 51 x 67



## Contenedor TAURO - 120 litros Con base de ruedas y tapa

Contenedores contruidos en polietileno resistente a los golpes.  
Diseñados tanto para su uso en el interior como en el exterior.  
Dotados con tapa que encaja a presión, permitiendo su apilado.  
Asas con agujeros de drenaje para evitar la acumulación de la suciedad.

**Ref. 7502**

**Dimensiones cm:** 66 x 57 x 83



## Contenedor TAURO - 120 litros Con tapa

Contenedores contruidos en polietileno resistente a los golpes.  
Diseñados tanto para su uso en el interior como en el exterior.  
Dotados con tapa que encaja a presión, permitiendo su apilado.  
Asas con agujeros de drenaje para evitar la acumulación de la suciedad.

**Ref. 7509**

**Dimensiones cm:** 66 x 57 x 75





## Base rodante para TAURO 80 litros

Base con 4 ruedas giratorias para nuestros contenedores Tauro de 80 litros de capacidad.

Se unen al contenedor mediante un sistema de media rosca.

**Ref. 7718**



## Base rodante para TAURO 120 litros

Base con 5 ruedas giratorias para nuestros contenedores Tauro de 120 litros de capacidad.

Se unen al contenedor mediante un sistema de media rosca.

**Ref. 7721**

**NOVEDAD**



## Contenedor ECO 65 litros

Fabricado en HDPE resistente a los golpes.

Diseñado tanto para su uso exterior como interior.

Equipados con dos asas metálicas y tapa.

La tapa se sujeta al cuerpo mediante un pequeño giro.

**Ref. 7519**

**Dimensiones cm:** 51 x 47 x 50

**NOVEDAD**



## Contenedor ECO 90 litros

Fabricado en HDPE resistente a los golpes.

Diseñado tanto para su uso exterior como interior.

Equipados con dos asas metálicas y tapa.

La tapa se sujeta al cuerpo mediante un pequeño giro.

**Ref. 7520**

**Dimensiones cm:** 57 x 53 x 56

**NOVEDAD**



## Papelerera ECO 110 litros

Fabricado en HDPE resistente a los golpes.

Diseñado tanto para su uso exterior como interior.

Equipados con dos asas metálicas y tapa.

La tapa se sujeta al cuerpo mediante un pequeño giro.

**Ref. 7521**

**Dimensiones cm:** 63 x 58 x 61



## Papelerera UTILITY 25 litros

Tapa basculante que retorna a su posición.

Dispone de dos prácticas asas laterales para ayudar a su manipulación.

Bordes redondeados para una mejor limpieza.

**Ref. 7310**

**Dimensiones cm:** 34 x 29 x 44



## Papelerera UTILITY 40 litros

Tapa basculante que retorna a su posición.

Dispone de dos prácticas asas laterales para ayudar a su manipulación.

Bordes redondeados para una mejor limpieza.

**Ref. 7311**

**Dimensiones cm:** 41 x 33 x 60



## Papelerera OFFICE 24 litros

Fabricadas en polietileno resistente a los golpes.

Diseño moderno y actual.

Ideal para oficinas.

Tapa basculante incorporada en forma de cúpula.

**Ref. 7008**

**Dimensiones cm:** 38 x 28 x 51



## Papelerera OFFICE 35 litros

Fabricadas en polietileno resistente a los golpes.  
Diseño moderno y actual.  
Ideal para oficinas.  
Tapa basculante incorporada en forma de cúpula.

Ref. 7006

Dimensiones cm: 40 x 29 x 66



## Papelerera con pedal UNIVERSAL 60 litros

Diseño moderno y actual.  
Pedal silencioso.  
Barra elevadora reforzada.  
Ideal para su uso en cocinas o áreas de tránsito.  
Color que disimula la suciedad.

Ref. 7317

Dimensiones cm: 50 x 40 x 67



## Papelerera con pedal UNIVERSAL 85 litros

Diseño moderno y actual.  
Pedal silencioso.  
Barra elevadora reforzada.  
Ideal para su uso en cocinas o áreas de tránsito.  
Color que disimula la suciedad.

Ref. 7318

Dimensiones cm: 50 x 40 x 82



## Papelerera con pedal BIN 5 litros

Cuerpo y tapa circular de acero inox AISI340, acabado brillante.  
Tapa silenciosa basculante mediante pedal.  
Contenedor interno de polipropileno, extraíble mediante un asa incorporada para su limpieza.  
Asidero en la parte exterior trasera para su transporte.

Ref. 3302

Dimensiones cm: Ø 21 x 28



## Papelera con pedal BIN 12 litros

Cuerpo y tapa circular de acero inox AISI340, acabado brillante.  
Tapa silenciosa basculante mediante pedal.

Contenedor interno de polipropileno, extraíble mediante un asa incorporada para su limpieza.

Asidero en la parte exterior trasera para su transporte.

**Ref. 3304**

**Dimensiones cm:** Ø 25 x 38



## Papelera con pedal BIN 20 litros

Cuerpo y tapa circular de acero inox AISI340, acabado brillante.  
Tapa silenciosa basculante mediante pedal.

Contenedor interno de polipropileno, extraíble mediante un asa incorporada para su limpieza.

Asidero en la parte exterior trasera para su transporte.

**Ref. 3305**

**Dimensiones cm:** Ø 30 x 44



## Papelera con pedal BIN 30 litros

Cuerpo y tapa circular de acero inox AISI340, acabado brillante.  
Tapa silenciosa basculante mediante pedal.

Contenedor interno de polipropileno, extraíble mediante un asa incorporada para su limpieza.

Asidero en la parte exterior trasera para su transporte.

**Ref. 3306**

**Dimensiones cm:** Ø 30 x 65



## Papelera con pedal SANITARY 8 litros

Ideal para baños y aseos.

Dispone de un recipiente interno extraíble para su limpieza.

**Ref. 7022**

**Dimensiones cm:** 34 x 28 x 35



**NOVEDAD**

## Papelera SLIM 2 x 60 litros con carro

Ideales para la selección de residuos en oficinas, laboratorios, offices, etc.

Su tamaño permite colocarlos cerca del lugar donde se genere el residuo sin molestar el paso.

Sistema con bases de ruedas para transportarlos más fácilmente donde se requiera su utilización o proceder a su vaciado.

Conjunto de dos contenedores con dos carritos y sus tapas.

**Ref. 7332A**

**Dimensiones cm:** 66 x 47 x 73



**NOVEDAD**

## Papelera SLIM 2 x 60 litros

Ideales para la selección de residuos en oficinas, laboratorios, offices, etc.

Su tamaño permite colocarlos cerca del lugar donde se genere el residuo sin molestar el paso.

Conjunto de dos contenedores con sus tapas.

**Ref. 7332**

**Dimensiones cm:** 66 x 47 x 67



**NOVEDAD**

## Papelera SLIM 3 x 60 litros con carro

Ideales para la selección de residuos en oficinas, laboratorios, offices, etc.

Su tamaño permite colocarlos cerca del lugar donde se genere el residuo sin molestar el paso.

Sistema con bases de ruedas para transportarlos más fácilmente donde se requiera su utilización o proceder a su vaciado.

Conjunto de tres contenedores con tres carritos y sus tapas correspondientes.

**Ref. 7333A**

**Dimensiones cm:** 99 x 47 x 73



**NOVEDAD**

## Papelera SLIM 3 x 60 litros

Ideales para la selección de residuos en oficinas, laboratorios, offices, etc.

Su tamaño permite colocarlos cerca del lugar donde se genere el residuo sin molestar el paso.

Sistema con bases de ruedas para transportarlos más fácilmente donde se requiera su utilización o proceder a su vaciado.

Conjunto de tres contenedores con sus tapas correspondientes.

**Ref. 7333**

**Dimensiones cm:** 99 x 47 x 67

**NOVEDAD**



## Papelera de exteriores Classic

Diseño moderno, adaptable a cualquier zona pública.

Capacidad : 50 litros. Dimensión de la boca: 9 x 30 cm.

Preparada para soportar condiciones climatológicas adversas. Se instala tanto en barandillas, farolas, paredes, ...

Vaciado eficiente y rápido. Construcción robusta resistente a impactos. Posibilidad de combinar los colores de las tapas y los cuerpos.

Opcionalmente se suministra con poste.

**Ref. CLASSIC**

**Dimensiones cm:** 44 x 35 x 76

**NOVEDAD**

**NOVEDAD**



## Poste opcional para papelera Classic

Dos opciones disponibles.

Opción 1: Con pletina inferior para atornillar en el suelo.

Opción 2: Para introducir en el suelo directamente (requiere obra).

**Ref. POSTE-1 - Opción con pletina para atornillar**

**Ref. POSTE-2 - Opción directa al suelo**

Ref. POSTE-1

Ref. POSTE-2